


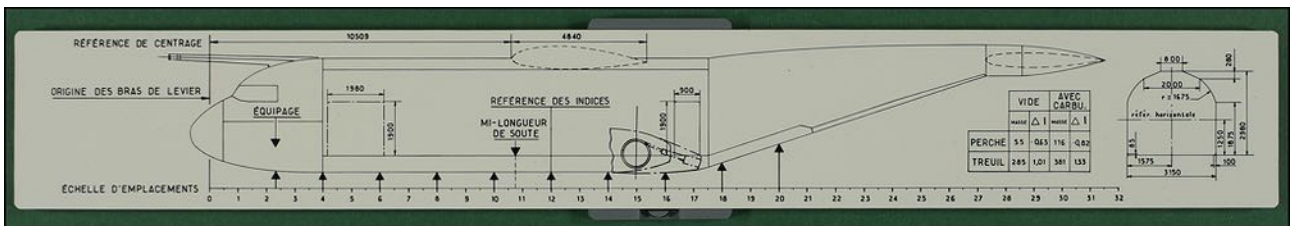
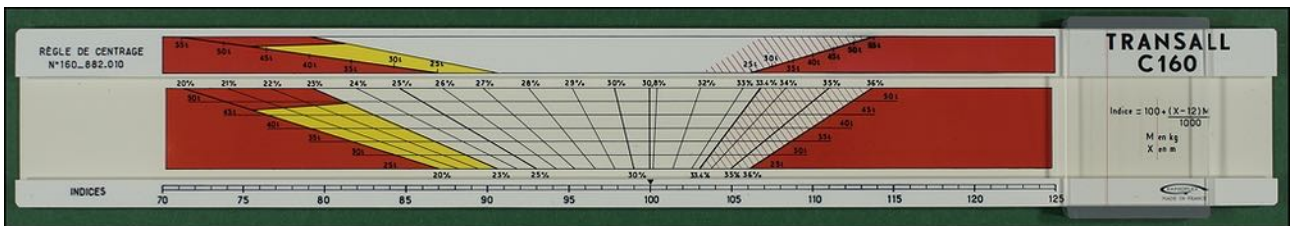
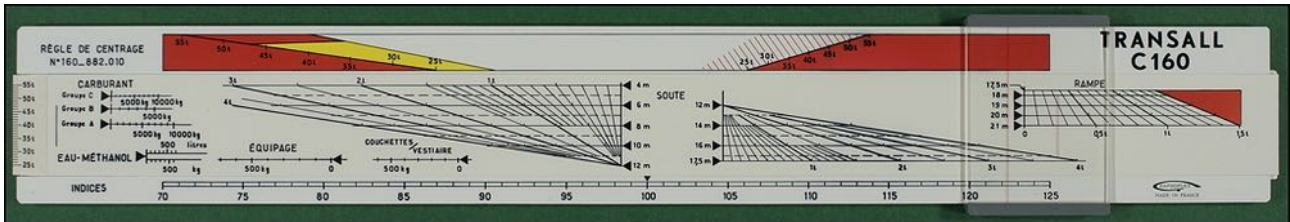
243 Transall C160

C2/2 Double face 317x44x50

Règle de centrage des charges N°160_882.010

Echelles et abaques spécifiques.

Au recto de la règle coupe schématique de l'avion avec positionnement de l'équipage et des charges.
Impression des abaques en rouge et jaune.



161 Transall C160

C2/2 Double face 314x92

Règle de centrage des charges N°160_882.010

Echelles et abaques spécifiques.

Au recto de la règle coupe schématique de l'avion avec positionnement de l'équipage et des charges.
Nouvelle fabrication en matière plastique type Astralon souple. Impression des abaques en rouge et jaune.